



Médico _____

Teléfono / celular _____

E-mail _____

Orden de estudios

INTEEC

RADIOLOGÍA DENTAL 4D

Paciente _____

Fecha: _____

Edad _____ Fecha de nacimiento _____

Motivo de estudio _____

Teléfono _____ E-mail _____

Necesito más órdenes de estudio

Estudio 3D

Tomografía de Campo pequeño

4x5 cm (2 a 3 órganos dent)

4x8 cm (2 a 3 órganos dent sup/inf)

Una Arcada

Inferior 10x6 cm

Superior 10x6cm

Doble Arcada

10x10 cm

Doble Arcada + Senos

Maxilares 16x16 cm

Cráneo Completo 20x17 cm

+ Proface

ATM

ATM Bilateral Boca Abierta 8x8 cm

Protocolo completo ATM

(boca cerrada 20x17 cm + boca abierta 8x8 cm)

Interpretación de especialista en radiología oral y maxilofacial

Estudio 4D

Jaw Motion

Otros Servicios

Escaneo Intraoral Completo

Guías Quirúrgicas Unitaria
Multiple

Guías Endodónticas Acceso Guiado
Apicectomía

Paquete ortodoncia

Modelos de Estudio Yeso
Impresión 3D

Fotografías Extraorales

Fotografías Intraorales

Trazado Cefalométrico Ricketts
Steiner
Otro

Estudio 2D

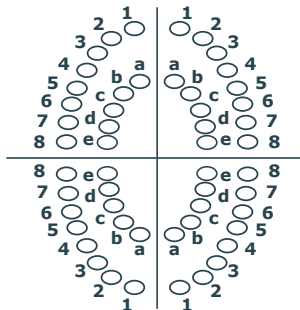
Ortopantomografía

Lateral de Cráneo - Cadena Plomada

Carpal

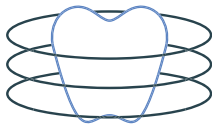
Antero - Posterior

Postero - Anterior



Instrucciones especiales

Blank area for special instructions.




INTEEC


RADIOLOGÍA DENTAL 4D

Ubicación



Av. Acueducto #1949 col. Matamoros

 4435207799 / 4435207800

 443 121 29 37

 inteec4d@gmail.com

Horario

Lunes a Viernes 8:30 am. a 8:00 pm.

Sábado 9:00 am. a 3:00 pm.

 www.inteec4d.com